


# *Bezpečnostní technika a příslušenství*

*Safety devices and accessories*





## OBSAH • CONTENT

Suché předlohy a rychlospojky  
*Flashback arrestors and quick couplers*

strana • page 138 - 144

Ochranné pomůcky  
*Protective means*

strana • page 145 - 146

Spořiče plynu  
*Gas savers*

strana • page 146 - 147

Příslušenství  
*Accessories*

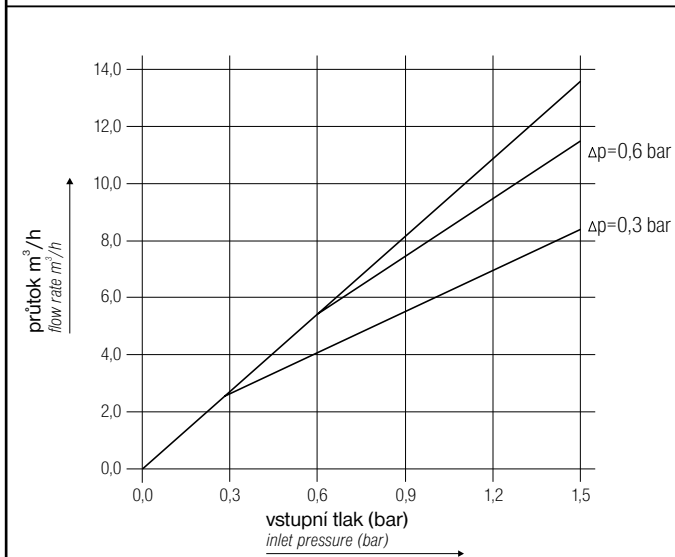
strana • page 147 - 154

## Suchá předloha SP 50 • Flashback arrestor SP 50

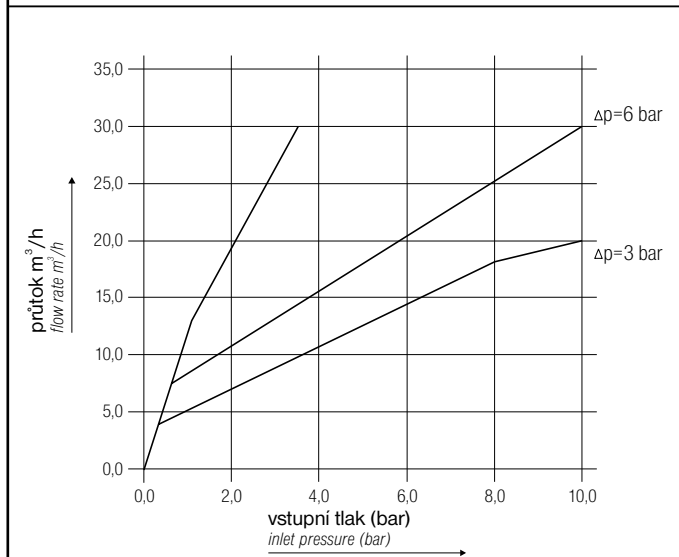
Objednací číslo Article number	Typ Type	Plyn Gas	Připojení Connection
07 624 07	SP 50	O <sub>2</sub>	G 1/4"
07 624 08	SP 50	AC, P, PB, ZP AC, P, PB, natural gas	G 3/8" LH

**Kapacitní křivka - do 1,5 bar**

Capacity curve - up to 1,5 bar


**Kapacitní křivka - do 10 bar**

Capacity curve - up to 10 bar


**Přepočítací koeficient**

Conversion factor

Plyn Gas	Acetylen Acetylene	Etylen Ethylene	Vodík Hydrogen	Metan Methane	Propan Propane	Zemní plyn natural gas	MAPP	Kyslík Oxygen
<b>Koeficient Factor</b>	x 1,04	x 1,02	x 3,75	x 1,33	x 0,80	x 1,25	x 0,81	x 0,95

**Použití • Use:**

- zajištění bezpečnosti při autogenních procesech připojením na lahvové redukční ventily a výstupní místa rozvodů technických plynů
- the safety device assures safety flame process applications when assembled on cylinder pressure regulators or gas distribution outlets

**Bezpečnostní prvky • Safety functions:**

- zpětný ventil (zabraňuje zpětnému proudění plynu)
- zhášecí vložka (zabraňuje zpětnému šlehnutí)
- tepelný uzavírací ventil
- tlakový uzavírací ventil
- non - return valve
- flashback arrestor prevents back fire
- thermal cut - off valve
- pressure shock valve



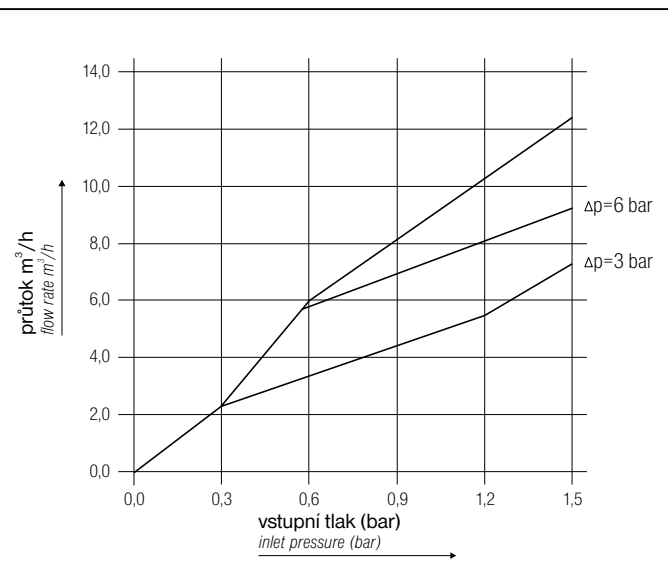
07 624 08

## Suchá předloha SP 34 • Flashback arrestor SP 34

Objednací číslo Article number	Typ Type	Plyn Gas	Připojení Connection
07 622 39	SP 34	O <sub>2</sub>	G 1/4"
07 622 40	SP 34	AC	G 3/8"
07 622 41	SP 34	AC	G 3/8" LH
07 622 66	SP 34 sada SP 34 set	O <sub>2</sub> + AC	G 1/4", G 3/8" LH

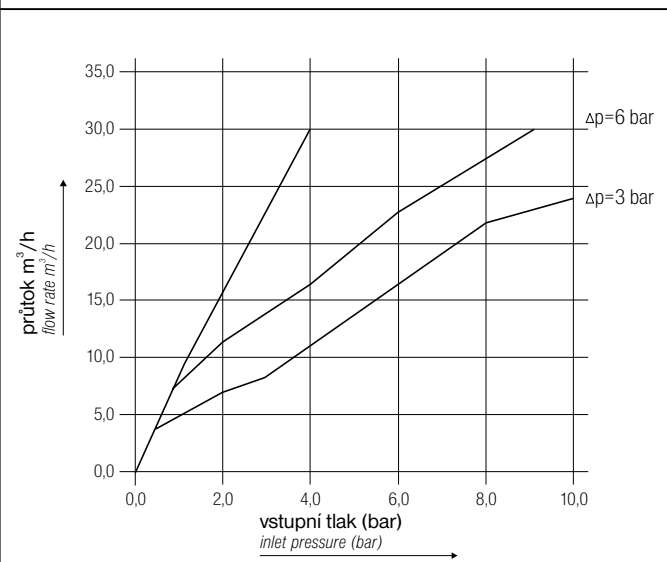
## Kapacitní křivka - do 1,5 bar

Capacity curve - up to 1,5 bar



## Kapacitní křivka - do 10 bar

Capacity curve - up to 10 bar



## Přepočítací koeficient

Conversion factor

Plyn Gas	Acetylen Acetylene	Etylen Ethylene	Vodík Hydrogen	Metan Methane	Propan Propane	Zemní plyn natural gas	MAPP	Kyslík Oxygen
Koeficient Factor	x 1,04	x 1,02	x 3,75	x 1,33	x 0,80	x 1,25	x 0,81	x 0,95

## Použití • Use:

- zajištění bezpečnosti při autogenních procesech připojením na lahvové redukční ventily
- the safety device assures safety flame process applications when assembled on cylinder pressure regulators

## Bezpečnostní prvky • Safety functions:

- zpětný ventil (zabraňuje zpětnému proudění plynu)
- zhášecí vložka (zabraňuje zpětnému šlehnutí)
- tepelný uzavírací ventil
- non - return valve
- flashback arrestor prevents back fire
- thermal cut - off valve



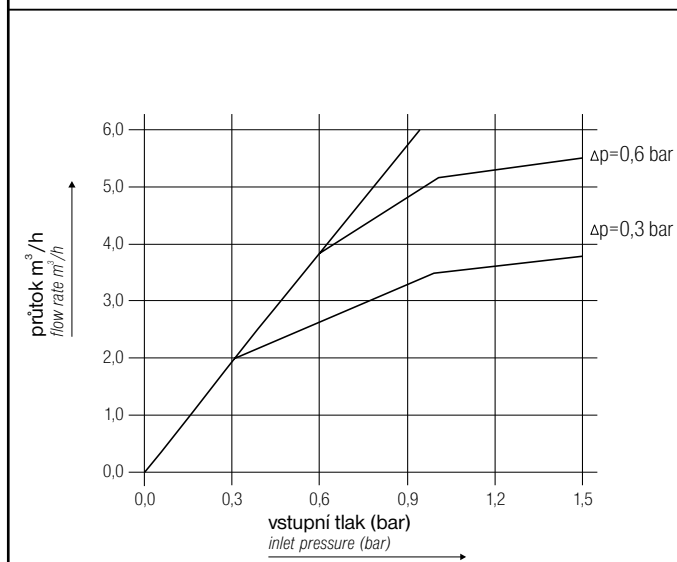
07 622 39

## Suchá předloha SP 20 • Flashback arrestor SP 20

Objednací číslo Article number	Typ Type	Plyn Gas	Připojení Connection
07 622 15	SP 20	O <sub>2</sub>	G 1/4"
07 622 20	SP 20	O <sub>2</sub>	G 3/8"
07 622 16	SP 20	AC	G 3/8"
07 622 17	SP 20	AC	G 3/8" LH
07 622 09	SP 20	AC	G 1/4" LH
07 622 65	SP 20 sada SP 20 set	O <sub>2</sub> + AC	G 1/4", G 3/8" LH

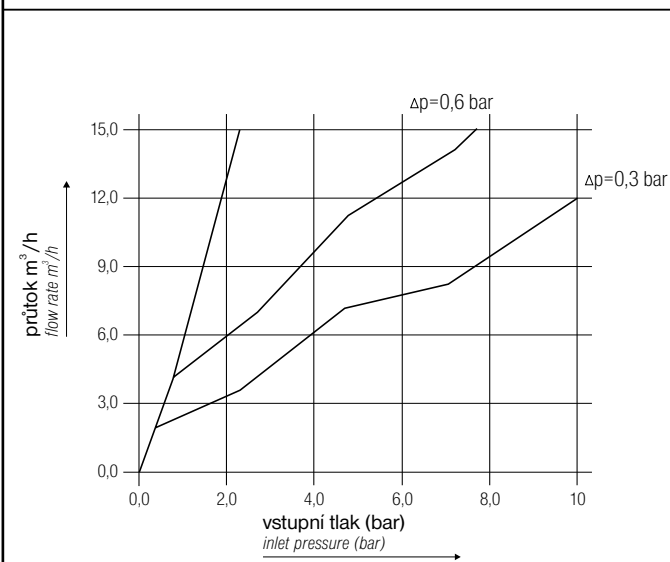
## Kapacitní křivka - do 1,5 bar

Capacity curve - up to 1,5 bar



## Kapacitní křivka - do 10 bar

Capacity curve - up to 10 bar



## Přepočítací koeficient

Conversion factor

Plyn Gas	Acetylen Acetylene	Etylen Ethylene	Vodík Hydrogen	Metan Methane	Propan Propane	Zemní plyn natural gas	MAPP	Kyslík Oxygen
Koeficient Factor	x 1,04	x 1,02	x 3,75	x 1,33	x 0,80	x 1,25	x 0,81	x 0,95

## Použití • Use:

- zajištění bezpečnosti při autogenních procesech připojením na řezáky a rukojeti
- the safety device assures safety flame process applications when assembled on cutting torches and shanks

## Bezpečnostní prvky • Safety functions:

- zpětný ventil (zabraňuje zpětnému proudění plynu)
- zhášecí vložka (zabraňuje zpětnému šlehnutí)
- non - return valve
- flashback arrestor prevents back fire



07 622 15

## Pojistka BV 12 • Non - return valve BV 12

Objednací číslo Article number	Typ Type
08 635 60	BV 12 - 3/8"
08 635 59	BV 12 - 1/4"
07 635 68	BV 12 - 3/8" + BV 12 - 1/4" - sada BV 12 - 3/8" + BV 12 - 1/4" - set
9 40224 0	BV 12 - L6 MIDGET - sada BV 12 - L6 MIDGET - set



08 635 60

**Použití • Use:**

- připojení k rukojeti místo hadicového nástavce
- the valve is attached to the shank or cutting torch instead of hose nipple

**Poznámka • Comments**

Zabraňuje zpětnému proudění plynů.  
Return valve prevents gases back - flow.

## Rychlospojka na redukční ventil • Quick coupler for regulator

**Rychlospojka "SAMEC"**

Quick coupler "MALE"

Objednací číslo Article number	Připojení hadice Connection hose	Plyn Gas
0069 0406	hadicový nástavec ø6 mm hose nipple ø6 mm	O <sub>2</sub>
0069 0567	hadicový nástavec ø8 mm hose nipple ø8 mm	O <sub>2</sub>
0069 0566	hadicový nástavec ø8 mm hose nipple ø8 mm	AC
0069 4222	G 3/8"	CO <sub>2</sub> , Ar
0069 4221	G 1/4" G 1/4"	CO <sub>2</sub> , Ar

**Rychlospojka "SAMICE"**

Quick coupler "FEMALE"

Objednací číslo Article number	Připojení redukčního ventilu Connection pressure regulator	Plyn Gas
3001 3755	G 1/4"	O <sub>2</sub>
3001 3756	G 3/8"	O <sub>2</sub>
3001 3757	G 3/8" LH	AC
3001 3758	G 1/4"	CO <sub>2</sub> , Ar
3001 3759	G 3/8"	CO <sub>2</sub> , Ar



0069 0566



3001 3757



použití • use

**Použití • Use:**

- připojení a odpojení hadice při změně pracovního (odběrného) místa
- quick and easy connecting and disconnecting of hose when changing work place

**Poznámka • Comments**

Šipka na těle „samice“ určuje směr průtoku plynu (viz. foto).  
Způsob připojení zabraňuje netěsnostem bez použití nářadí.  
V případě rozpojení dochází k automatickému zastavení proudění plynu.  
The arrow on the coupler female piece shows the direction of the gas flow (see picture).  
Leakage - free connection without using tools. Safe gas flow interruption when disconnecting.

## Rychlospojka na hadici • Quick coupler for hoses

**Rychlospojka "SAMEC"**

Quick coupler "MALE"

Objednací číslo Article number	Připojení hadice Connection hose	Plyn Gas
0069 0406	hadicový nástavec ø6 mm hose nipple ø6 mm	O <sub>2</sub>
0069 0567	hadicový nástavec ø8 mm hose nipple ø8 mm	O <sub>2</sub>
0069 0566	hadicový nástavec ø8 mm hose nipple ø8 mm	AC

**Rychlospojka "SAMICE"**

Quick coupler "FEMALE"

Objednací číslo Article number	Připojení hadice Connection hose	Plyn Gas
3001 3760	hadicový nástavec ø6 mm hose nipple ø6 mm	O <sub>2</sub>
3001 3762	hadicový nástavec ø8 mm hose nipple ø8 mm	O <sub>2</sub>
3001 3761	hadicový nástavec ø8 mm hose nipple ø8 mm	AC



0069 0567



3001 3760



použití • use

**Použití • Use:**

- prodloužení hadice
- hose extension

**Poznámka • Comments**

Šipka na těle „samice“ určuje směr průtoku plynu (viz. foto).

V případě rozpojení dochází k automatickému zastavení proudění plynu.

*The arrow on the coupler female piece shows the direction of the gas flow (see picture).  
Safe gas flow interruption when disconnecting.*




## Rychlospojka na rukojeť • Quick coupler to shank

Rychlospojka "SAMEC" Quick coupler "MALE"		
Objednací číslo Article number	Připojení k rukojeti Connection shank	Plyn Gas
0069 4006	G 1/4"	O <sub>2</sub>
0069 4007	G 3/8"	O <sub>2</sub>
0069 4002	G 3/8" LH	AC

Rychlospojka "SAMICE" Quick coupler "FEMALE"		
Objednací číslo Article number	Připojení hadice Connection hose	Plyn Gas
3001 3760	hadicový nástavec ø6 mm hose nipple ø6 mm	O <sub>2</sub>
3001 3762	hadicový nástavec ø8 mm hose nipple ø8 mm	O <sub>2</sub>
3001 3761	hadicový nástavec ø8 mm hose nipple ø8 mm	AC

 <p>0069 4007</p>	 <p>3001 3762</p>	 <p>použití • use</p>
---	---	---

**Použití • Use:**

- připojení a odpojení hadice při změně hořáku
- quick and easy connecting and disconnecting of hose when changing the torch

**Poznámka • Comments**

Šipka na těle „samice“ určuje směr průtoku plynu (viz. foto).  
 Způsob připojení zabraňuje netěsnostem bez použití nářadí.  
 V případě rozpojení dochází k automatickému zastavení proudění plynu.  
 The arrow on the coupler female piece shows the direction of the gas flow (see picture).  
 Leakage - free connection without using tools. Safe gas flow interruption when disconnecting.

## Rychlospojka se suchou předlohou na rukojeť • Quick coupler to shank with flashback arrestor

**Rychlospojka "SAMEC"**

Quick coupler "MALE"

Objednací číslo <i>Article number</i>	Připojení k rukojeti <i>Connection shank</i>	Plyn <i>Gas</i>
0069 4006	G 1/4"	O <sub>2</sub>
0069 4007	G 3/8"	O <sub>2</sub>
0069 4002	G 3/8" LH	AC

**Rychlospojka "SAMICE"**

Quick coupler "FEMALE"

Objednací číslo <i>Article number</i>	Připojení hadice <i>Connection hose</i>	Plyn <i>Gas</i>
3001 3451	hadicový nástavec ø6 mm <i>hose nipple ø6 mm</i>	O <sub>2</sub>
3001 3764	hadicový nástavec ø8 mm <i>hose nipple ø8 mm</i>	O <sub>2</sub>
3001 4035	hadicový nástavec ø8 mm <i>hose nipple ø8 mm</i>	AC
3001 3450	hadicový nástavec ø8 mm <i>hose nipple ø6 mm</i>	AC



0069 4007



3001 3764



použití • use

**Použití • Use:**

- zajištění bezpečnosti při autogenních procesech - svařování do 30 mm, řezání do 200 mm, ohřevy do 50 mm
- the safety device is designed to achieve safety of flame process - welding up to 30 mm, flame cutting up to 200 mm, heating up to 50 mm

**Bezpečnostní prvky • Safety functions:**

- zpětný ventil (zabraňuje zpětnému proudění plynu)
- zhašecí vložka (zabraňuje zpětnému šlehnutí)
- tepelný uzavírací ventil
- non - return valve
- flashback arrestor prevents back fire
- thermal cut - off valve

**Poznámka • Comments**

Šipka na těle „samice“ určuje směr průtoku plynu (viz. foto).

V případě rozpojení dochází k automatickému zastavení proudění plynu.

The arrow on the coupler female piece shows the direction of the gas flow (see picture).  
Safe gas flow interruption when disconnecting.

## Samostmívací svářečská maska F1 a MACH II • Autodarkening welding helmets F1 and MACH II

Objednací číslo Article number	Typ Type	Světlý stupeň Light state	Tmavý stupeň Dark state	Rychlost zatemnění Reaction time	Hmotnost Weight
				s	kg
11 034 1	F1	2,5	10,0	0,00028	0,406
11 034 3	MACH II	4,0	9,0 - 13,0	0,00005	0,466

**Náhradní díly**

Spare parts

**Objednací číslo**

Article number

**Výrobek**

Product

 11 034 4 Vnitřní krytka MACH II, F1  
Inner cover MACH II, F1

 11 034 6 Vnější krytka MACH II  
Outer cover MACH II

 11 034 9 Filtr MACH II  
Filter MACH II


11 034 1



11 034 3

**Vybavení • Accessories:**

- lithiové baterie se solárním článkem
- replaceable lithium battery

**Použití • Use:**

- svařování metodami MIG/MAG a TIG
- ochrana proti ultrafialovému a infračervenému záření
- welding methods MIG/MAG and TIG
- protection against IR and UV radiation

## Svářečská kukla a štít - průzor 90 x 110 mm • Welding helmets, shields - eye sight 90 x 110 mm

Objednací číslo Article number	Typ Type	Náhradní díly Spare parts		Náhradní díly Spare parts	
		Objednací číslo Article number	Ochranné sklo Protective glasses	Objednací číslo Article number	Krycí sklo - čiré Transparent cover
548 910 000 017	Plastová svářečská kukla Plastic welding helmet	548 980 055 011	DIN 8	548 980 003 921	Standard
548 100 000 020	Hlavový kříž Head cross	548 980 055 012	DIN 9	548 980 003 920	Duracel
548 910 000 016	Plastový svářečský štít Plastic welding shield	548 980 055 013	DIN 10		
		548 980 056 013	DIN 11		
		548 980 050 013	DIN 12		
		548 980 057 014	DIN 13		
		548 980 057 015	DIN 14		



548 910 000 017

## Svářečské a ochranné brýle • Welding and protective goggles

Objednací číslo Article number	Výrobek Product
548 901 700 443	Plastové ochranné brýle - čiré Protective goggles - transparents plastic
548 901 700 650	Celoplastové svářečské brýle DIN 5 Welding goggles DIN 5



548 901 700 650

## Svářečské a ochranné brýle • Welding and protective goggles

Objednací číslo Article number	Výrobek Product
548 901 700 722	Sklopné svářečské brýle DIN 5 Welding goggles hinged DIN 5
548 901 700 879	Svářečské brýle DIN 5 Welding goggles DIN 5

 Náhradní díly  
Spare parts

Objednací číslo Article number	Sklo do brýlí Glasses for goggles
548 980 051 212	DIN 3
548 980 050 102	DIN 4
548 980 051 042	DIN 5
548 980 051 043	DIN 6
548 980 051 044	DIN 7
548 980 051 045	DIN 8



548 901 700 879

## Spořič plynu pro hořlavé plyny • Gas economiser for fuel gases

Objednací číslo Article number	Plyn Gas	Připojení Connection
07 679 16	Kyslík - acetylen Oxygen - acetylene	nástavec Ø6 mm a Ø8 mm hose nipple Ø6 mm and Ø8 mm
07 679 17	Kyslík - propan - butan Oxygen - propane - butane	nástavec Ø6 mm a Ø8 mm hose nipple Ø6 mm and Ø8 mm

 Náhradní díly  
Spare parts

Objednací číslo Article number	Výrobek Product
ASN0009	Sada acetylen Set acetylene
ASN0015	Sada propan - butan Set propane - butane



07 679 16

## Použití • Use:

- úspora plynů při autogenních procesech  
- the economiser serves to reduce consumption of the gases during flame process applications

## Spořič plynu pro ochranné plyny • Gas economizer for shielding gases

Objednací číslo Article number	Typ Type	Připojení Connection
07 627 28	GS 35	G 1/4"

**Použití • Use:**

- úspora ochranných plynů při obloukovém svařování metodami WIG a MIG/MAG
- the economizer serves to reduce the consumption of shielding gases in the WIG and MIG/MAG processes



07 627 28

## Hadice GCE EN 559 • Hoses GCE EN 559

Objednací číslo Article number	Typ Type	Rozměry Dimension	Balení Packing
		mm	m
272 321 006 040	Kyslík Oxygen	6,3 x 3,5	50
272 321 006 041	Acetylen Acetylene	6,3 x 3,5	50
272 321 009 035	Acetylen Acetylene	8,0 x 3,5	50
272 321 009 136	Propan - butan Propane - butane	8,0 x 3,5	50
272 321 004 035	Kyslík Oxygen	4,0 x 3,5	50
272 321 104 035	Acetylen Acetylene	4,0 x 3,5	50
272 321 009 131	Propan - butan Propane - butane	4,0 x 3,5	50
272 321 311 206	Acetylen Acetylene	10,0 x 3,5	50
272 321 311 006	Propan - Butan Propane - butane	10,0 x 3,5	50
272 321 311 304	Kyslík Oxygen	8,0 x 3,5	50
272 321 311 306	Kyslík Oxygen	10,0 x 3,5	50



272 321 006 040



272 321 006 041

## Dvojitá hadice GCE EN 559 • Twin hose GCE EN 559

Objednací číslo Article number	Typ Type	Rozměry Dimension	Balení Packing
		mm	m
272 333 066 020	Kyslík + acetylen Oxygen + acetylene	6,3 x 3,5 + 6,3 x 3,5	25
272 333 086 010	Kyslík + acetylen Oxygen + acetylene	6,3 x 3,5 + 8,0 x 3,5	25



272 333 066 020

## Svářecí kabel SIMPLEX • SIMPLEX - PVC simple coated welding cable

Objednací číslo Article number	Velikost Size	Balení Packing
	mm <sup>2</sup>	
341 000 111 006	6	100
341 000 111 008	8,3	100
341 000 111 010	10	100
341 000 111 016	16	100
341 000 111 025	25	100
341 000 111 035	35	100
341 000 111 050	50	100
341 000 111 070	70	50
341 000 111 095	95	50
341 000 111 120	120	50



341 000 111 006

## Popisovač MARKAL • Marker MARKAL

Objednací číslo Article number	Typ Type
548 960 080 220	Bílý White
548 960 084 811	Žlutý Yellow
548 960 084 812	Červený Red
548 960 084 600	Bílý - kuličkový White spherical
548 960 084 601	Žlutý - kuličkový Yellow spherical



548 960 084 811

## Termokřída MARKAL • Thermochalk MARKAL

Objednací číslo Article number	Teplota Temperature
	°C
548 960 086 401	100
548 960 084 664	150
548 960 086 516	200
548 960 086 563	250
548 960 086 626	300
548 960 086 698	350
548 960 086 734	400
548 960 086 770	450
548 960 086 807	500
548 960 086 824	550
548 960 086 842	600
548 960 086 860	650
548 960 086 870	700
548 960 086 878	750
548 960 086 887	800
548 960 086 896	850
548 960 086 905	900
548 960 086 923	950
548 960 086 932	1000
548 960 086 950	1050
548 960 086 960	1100
548 960 086 968	1150
548 960 086 977	1200



548 960 086 401

**Použití • Use:**

- měření teplot materiálu při předehřívání
- temperature detention during heating process

## Značovací pomůcky • Marking tools

Objednací číslo Article number	Typ Type
548 960 080 130	Mastek kulatý $\varnothing 6 - 125$ mm Soap stone - round $\varnothing 6 - 125$ mm
548 960 080 129	Mastek plochý 5 x 12 - 128 mm Soap stone - square 5 x 12 - 128 mm
548 960 080 140	Držák masteku 5 x 12 mm Soap stone holder 5 x 12 mm
548 960 080 141	Držák masteku $\varnothing 6$ mm Soap stone holder $\varnothing 6$ mm



548 960 080 140

## Chemické přípravky • Chemical agents

Objednací číslo Article number	Výrobek Product
548 914 022 001	Separáčnı sprej Separation spray
WP 22028 B	Indikátor netěsnosti plynových zařízení Indicator of gas equipment leak
WP 22005 B	Zinkový sprej - oprava zink. povlaku Zinc spray - repair of zinc coating
548 914 022 009	Zinkový sprej - ZINCOSIL Zinc spray - ZINCOSIL
548 960 011 575	Epoxy na opravu chladicích potrubı Epoxy resin for repair of cooling piping + B 18



548 914 022 009

## Čistící jehla • Cleaning needle

Objednací číslo Article number	Výrobek Product
548 904 225 520	Čistící jehla pro hubice 459 Cleaning needle for cleaning nozzles type 459



548 904 225 520

## Čistící drátky • Cleaning needles

Objednací číslo Article number	Výrobek Product
548 900 000 300	Sada čistících drátků k čištění svařovacích hubic Cleaning needles for welding nozzles



548 900 000 300

## Hadicová spojka • Hose coupling

Objednací číslo Article number	Výrobek Product
08 635 15	Acetylen - 3/8" LH ø8 Acetylene - 3/8" LH ø8
08 635 14	Kyslík - 1/4" ø6,3 Oxygen - 1/4" ø6,3



08 635 14

## Spojka • Coupling

Objednací číslo Article number	Typ Type
4 59169 0	G 3/8"
4 59168 0	G 1/4"
4 59175 0	G 3/8" LH



4 59169 0

## Hadicový nástavec • Hose nipple

Objednací číslo Article number	Vnitřní øhadice Hose inner diameter	Převlečná matice Nozzle nut
	mm	
4 59944 0	ø8	G 3/8"
4 59938 0	ø6,3	G 1/4"
4 73498 0	ø6,3	G 3/8"
4 17062 0	ø5	G 1/4"
4 16954 0	ø5	G 3/8"
4 16931 0	ø4	G 1/4"
4 17615 0	ø4	G 3/8"
4 11027 0	ø6,3; ø10	G 3/8"
4 48065 0	ø8	W 21,8
4 19996 0	ø10	G 3/8"
4 18425 0	ø8	G 1/4"
14 099 612	ø10	G 1/2"



4 59944 0

## Převlečná matice • Nut

Objednací číslo Article number	Typ Type
4 59939 0	G 3/4" DIN
4 49038 0	W 21,8 x 1/14" DIN
4 59940 0	G 1/4"
548 200 018 932	G 3/8" LH
4 71202 0	G 1/4" LH
548 200 018 934	G 3/8"
4 73035 0	W 21,8 x 1/14" LH



4 49038 0

Přechodka • Adapter

Objednací číslo Article number	Typ Type
9 41007 0	G 3/8" LH - G 1/4"
9 38039 0	G 3/8" LH - G 3/8"
9 38155 0	G 3/8" - G 1/4" - niklovaná G 3/8" - G 1/4" - nickel plated
9 38180 0	G 3/8" - G 3/8" LH



9 38039 0

Spona na hadici • Hose clamp

Objednací číslo Article number	Typ Type
548 900 063 518	Spona na hadici Hose clamp

Použití • Use:

- upevnění konce hadice na hadicový nástavec
- fasten the hose end to the hose nipple



548 900 063 518

Přepouštěč kyslíku • Oxygen transportation piece

Objednací číslo Article number	Typ Type
9 37780 0	Přepouštěč kyslíku W 21,8 x 1/14" Oxygen transportation piece W 21,8 x 1/14"



9 37780 0

Vzduchová pistole • Air gun

Objednací číslo Article number	Typ Type
07 681 01	Vzduchová pistole Air gun

Poznámka • Comments

- Připojení - hadicový nástavec průměr 8 mm.
- Connection - hose nipple - diameter 8 mm.



07 681 01


Průtokoměr na hubice • Flowmeter on nozzles

Objednací číslo Article number	Typ Type
548 202 227 514	Ar/CO <sub>2</sub> 0 - 30 l/min




Klíč • Spanner

Objednací číslo Article number	Výrobek Production
163 811 144 503	Klíč na hubice Nozzle spanner
163 811 966 360	Víceotvorový klíč Multi - purpose spanner



Zapalovač • Lighter

Objednací číslo Article number	Výrobek Product
548 000 030 01B	Kamínkový zapalovač Flint lighter
548 000 300 1XC	Kamínek Flint stone



Zrcátko • Mirror

Objednací číslo Article number	Výrobek Product
548 900 000 414	Zrcátko - kompletní Mirror - complete
548 900 000 554	Zrcátko - náhradní destička Mirror - the glass - replacement



## Měřidlo sváru • Weld gauge

Objednací číslo Article number	Výrobek Product
548 900 001 348	Posuvné měřidlo sváru Weld slide gauge
548 900 001 349	Otočné měřidlo sváru Weld revolving gauge

**Použití posuvného měřidla • Use weld slide gauge:**

- měření koutových a tupých svárů
- kontrola úhlu rozevřených svárových ploch
- the weld slide gauge is intended for measurement of fillet and butt welds
- for check of opening angle of weld surfaces

**Použití otočného měřidla • Use weld revolving gauge:**

- měření převýšení tupých svárů, velikosti sváru a vrubu
- the weld revolving gauge is intended for measurement of butt weld reinforcement, weld size and undercuts



548 900 001 349

## Vozík a nosič na lahve • Cylinder trolley and transporter

Objednací číslo Article number	Výrobek Product
548 901 256 793	Vozík na lahve 5l (10l) Cylinder trolley 5l (10l)
548 333 000 132	Nosič lahví 2l (5l) Cylinder carrier 2l (5l)



548 333 000 132



548 901 256 793

## Rozvodka • Distributor

Objednací číslo Article number	Typ Type	Plyn Gas
14 008 167	G 1/4"	O <sub>2</sub>
14 008 166	G 3/8"	O <sub>2</sub>
14 008 168	G 3/8" LH	-



14 008 167

## Manometr M 12 x 1,5 • Gauge M 12 x 1,5

Objednací číslo Article number	Typ Type	Připojení Connection
388 411 960 500	Acetylen 1,5 bar Acetylene 1,5 bar	M 12 x 1,5
388 411 960 700	Neutral 10 bar Neutral 10 bar	M 12 x 1,5
388 411 960 872	Kyslík 10 bar Oxygen 10 bar	M 12 x 1,5
388 411 961 074	Acetylen 26 bar Acetylene 26 bar	M 12 x 1,5
388 411 961 572	Kyslík 200 bar Oxygen 200 bar	M 12 x 1,5
388 411 961 582	Neutral 200 bar Neutral 200 bar	M 12 x 1,5



388 411 961 572

Kryt manometru • Gauge protection

Objednáací číslo Article number	Typ Type
548 914 008 289	Kryt manometru ø63 - dvojitý Gauge cover ø63 - double
321 814 215 000	Kryt manometru ø63 Gauge cover ø63



PIEZO zapalovač • PIEZOELECTRONIC lighter

Objednáací číslo Article number	Typ Type
548 900 154 809	Plnitelný plynový zapalovač MT 7 Gas lighter with ignition MT 7

